

Изменение потребительских цен в Республике Крым в декабре 2021 года

По итогам наблюдения за изменением потребительских цен в 2021 году в Южном федеральном округе инфляция составила 8,8 процента (декабрь 2021 г. к декабрю 2020 г.). Выше среднего значения по округу рост потребительских цен сложился в четырёх регионах: Республике Калмыкии - 11,5%, г. Севастополе - 10,1%, Краснодарском крае - 9,3%, Республике Адыгее - 8,9%. В Республике Крым повышение цен на потребительском рынке составило 8,7%, Ростовской области - 8,6%, Астраханской области - 8,5%. Наименьшие темпы ценовой динамики наблюдались в Волгоградской области - 7,8%.

В Республике Крым продовольственные товары за год подорожали на 11,0%, что сформировало основную часть потребительской инфляции: 5,5 процентных пункта из годового показателя - 8,7%.

Среди продуктов питания значительно подорожала плодоовощная продукция, включая картофель: капуста - в 1,7 раза, свёкла - на 64,0%, картофель - 55,1%, чеснок - 54,7%, морковь - 34,5%, лук - 28,6%. За год поднялись цены на мясо: мясо птицы - на 25,2%, говядина с костями - 21,6%, свинина с костями - 19,7%. Цены на маргарин увеличились на 24,5%. Подорожали крупы: крупа гречневая - на 35,3%, рис - 18,4%. Одновременно наблюдалось снижение цен: на яблоки - на 12,2%, пшено - 8,4%, грибы - 5,8%, апельсины - 3,0%.

Ускорение инфляции в значительной мере связано с динамикой цен в транспортной сфере. Стоимость билетов на самолёт за год выросла на 44,9%. Прирост цен на топливо моторное по итогам года составил 11,7%: на газовое моторное топливо - 19,1%, бензин АИ-98 и выше - 13,6%, дизельное топливо - 13,2%, бензин АИ-92 - 11,2%, АИ-95 - 9,1%. Отмечен рост цен на автомобили отечественные на 18,6%, автомобили иностранных торговых марок - на 17,2%. В 2021 году подорожал проезд в городском транспорте: в троллейбусе - на 15,4%, автобусе и трамвае - 13,8%.

В 2021 году по сравнению с 2020 годом наблюдался рост цен на услуги отдыха. Поездка на отдых в Турцию стала дороже на 26,7%. Выросли цены на проживание в 2-х звёздной гостинице - на 18,1%, хостеле - 16,5%, пансионате, доме отдыха - 12,0%, санатории - 11,4%. В то же время подешевели поездка на отдых в ОАЭ на 12,7% и туры по России - на 5,8%.

В прошедшем году значительно поднялись цены на строительные материалы и строительные услуги: на доску обрезную - на 65,9%, плиты древесностружечные - 59,7%, европифер - 56,4%, металлочерепицу - 36,0%, установку пластиковых окон - 24,8%, кирпич - 18,1%, установку натяжного потолка - 17,2%, рубероид - 12,2%, плитку облицовочную - 11,4%.

В группе «Алкогольные напитки и табачные изделия» цены в среднем выросли на 5,7%, из этих товаров более всего подорожали: сигареты отечественные - на 20,8%, сигареты зарубежных торговых марок - 14,5%, вина игристые - 8,7%, вино виноградное крепленое - 8,0%, пиво зарубежных торговых марок - на 7,8%, вино виноградное столовое - 6,6%. При этом отмечено снижение цен на водку на 4,4%.

В сфере здравоохранения за год прирост цен составил 4,5%. Наибольшее повышение цен наблюдалось на платные услуги врачей-специалистов - 8,6%, очки - 8,2%, стоматологические услуги - 6,0%. Лекарства подорожали на 4,4%. Повышение цен в среднем на 10,5% коснулось лекарств, не относящихся к жизненно необходимым, из них на бромгексин - на 35,1%, корвалол - 20,2%, флуоцинолона ацетонид - 18,5%, сульфатамид - 15,3%, гспарин натрия - 14,1%, левомсколь - 13,7%, настойку пустырника - 13,3%, валокордин - 12,3%, валидол - 12,0%. Жизненно необходимые лекарственные препараты в большинстве подешевели на 1,9%. Среди них более всего: амлодипин - на 14,9%, индапамид - 14,0%, азитромицин - 13,0%.

За год сложилось снижение цен на услуги связи, по причине уменьшения абонентской платы за пакет услуг сотовой связи на 4,9%. Вместе с тем подорожали почтовые услуги: стоимость пересылки посылки стала дороже на 6,3%, письма - на 4,4%.

Инфляция в Южном федеральном округе

в декабре 2021 года

(в % к декабрю предыдущего года)



Прирост (снижение) потребительских цен в Южном федеральном округе

за декабрь 2021 г.

(в % к декабрю предыдущего года)



● Продовольственные
товары



● Непродовольственные
товары



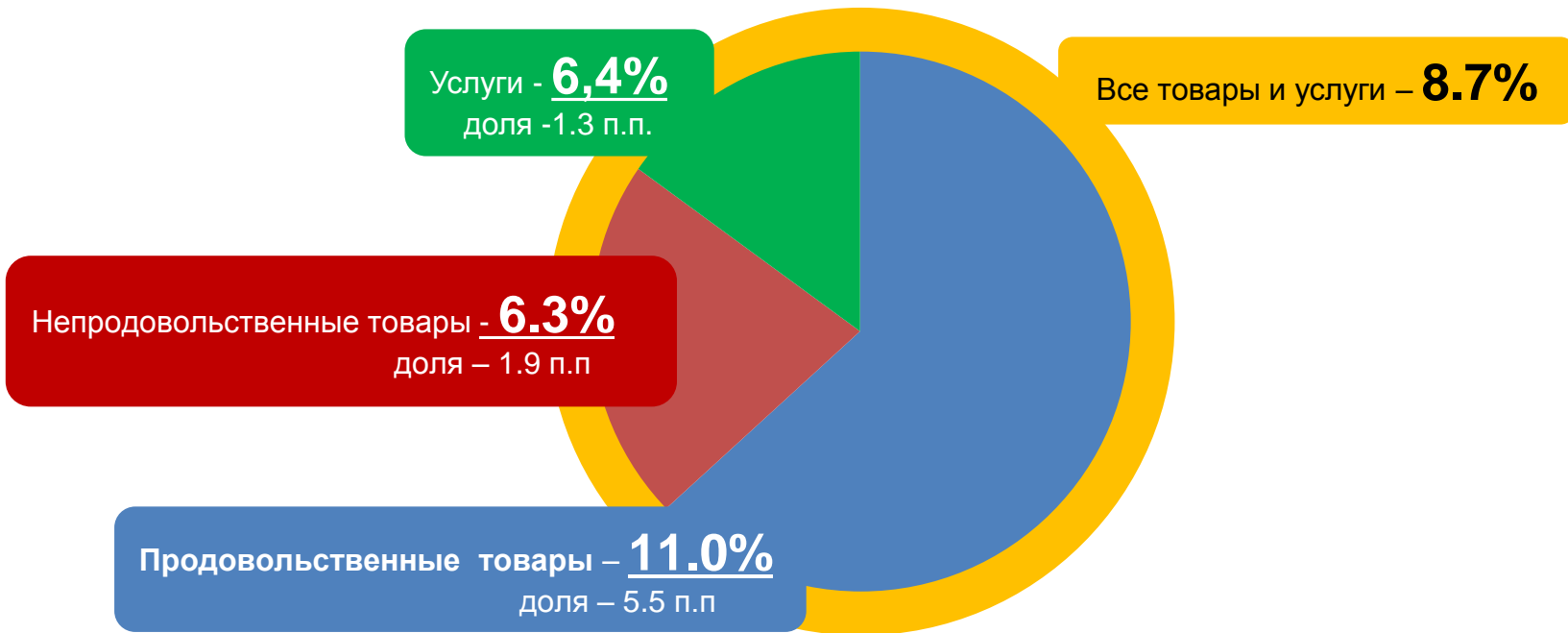
● Услуги



● Все товары и услуги

СТРУКТУРА ИНФЛЯЦИИ в Республике Крым в декабре 2021 года

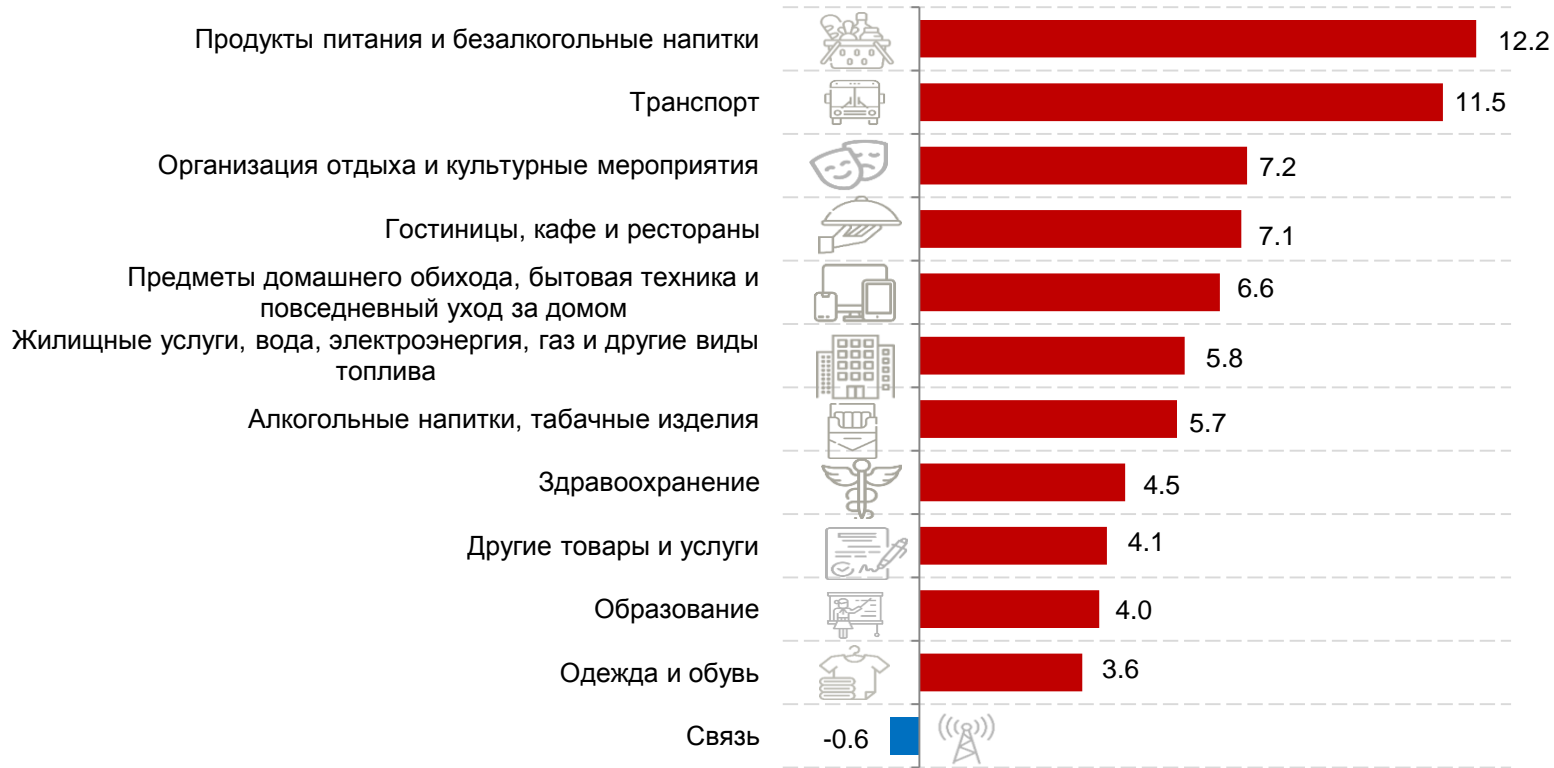
в % к декабрю предыдущего года
в процентных пунктах к общему индексу



Прирост (снижение) потребительских цен в Республике Крым за декабрь 2021 г.

(в % к декабрю предыдущего года)

в Классификации индивидуального потребления по целям



Прирост (снижение) потребительских цен в Республике Крым за декабрь 2021 г., в % к декабрю предыдущего года

12.2



ПРОДУКТЫ ПИТАНИЯ И БЕЗАЛКОГОЛЬНЫЕ НАПИТКИ



11.5



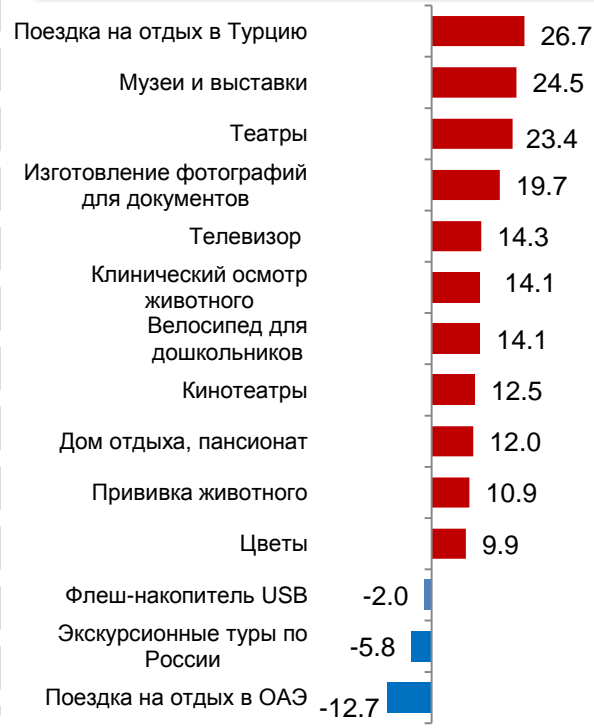
ТРАНСПОРТ



7.2



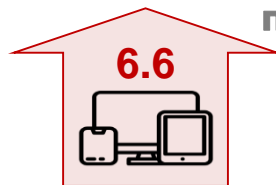
ОРГАНИЗАЦИЯ ОТДЫХА И КУЛЬТУРНЫЕ МЕРОПРИЯТИЯ



Прирост (снижение) потребительских цен в Республике Крым за декабрь 2021 г., в % к декабрю предыдущего года



ГОСТИНИЦЫ, КАФЕ И РЕСТОРАНЫ



ПРЕДМЕТЫ ДОМАШНЕГО ОБИХОДА, БЫТОВАЯ ТЕХНИКА И ПОВСЕДНЕВНЫЙ УХОД ЗА ДОМОМ



ЖИЛИЩНЫЕ УСЛУГИ, ВОДА, ЭЛЕКТРОЭНЕРГИЯ, ГАЗ И ДРУГИЕ ВИДЫ ТОПЛИВА



Прирост (снижение) потребительских цен в Республике Крым за декабрь 2021 г., в % к декабрю предыдущего года

5.7



АЛКОГОЛЬНЫЕ НАПИТКИ, ТАБАЧНЫЕ ИЗДЕЛИЯ

4.5



ЗДРАВООХРАНЕНИЕ

4.1



ДРУГИЕ ТОВАРЫ И УСЛУГИ



Прирост (снижение) потребительских цен в Республике Крым за декабрь 2021 г., в % к декабрю предыдущего года

